

Objetivo

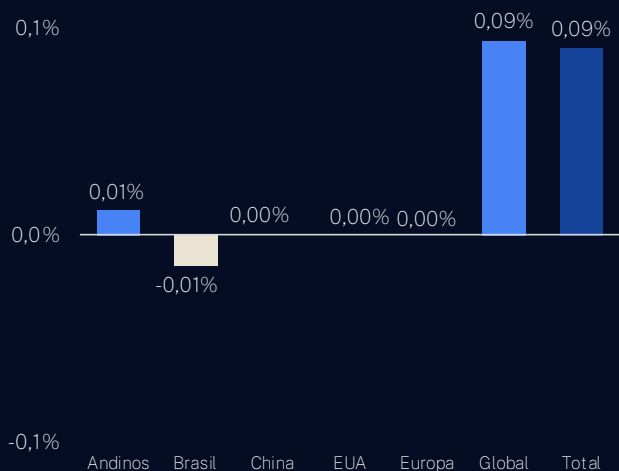
O Fundo tem como objetivo obter ganhos de capital mediante operações nos mercados de juros, câmbio, ações, commodities e dívida, utilizando-se dos instrumentos disponíveis tanto nos mercados à vista quanto nos mercados de derivativos. O FUNDO poderá se utilizar, entre outros, de mecanismos de hedge, operações de arbitragem e alavancagem para alcançar seus objetivos. A exposição do FUNDO dependerá, entre outros fatores, da liquidez e volatilidade dos mercados em que estiver atuando.

Rentabilidade Mensal

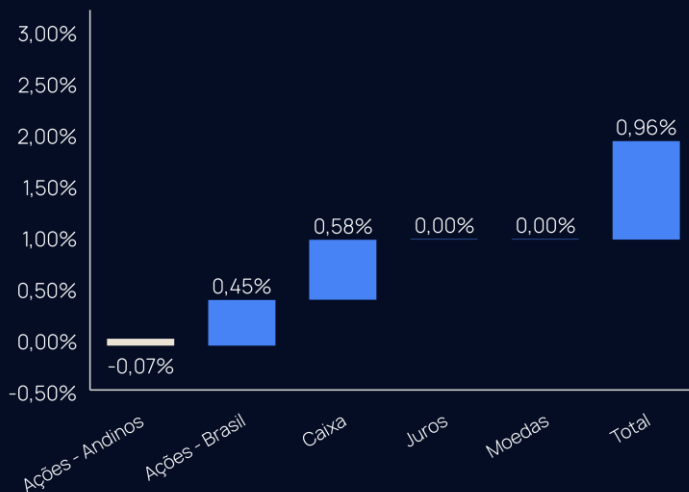
		Jan	Fev	Mar	Abr*	Mai	Jun	Jul	Ago	Set	Out	Nov	Dez	Ano	Acum. Fundo
2021	Fundo				-0,60%	0,88%	1,85%	-3,48%	1,88%	-1,91%	-5,34%	-4,21%	5,00%	-6,22%	-6,22%
2021	70% IBOV + 30% CDI				-0,28%	4,38%	0,43%	-2,64%	-1,59%	-4,46%	-4,58%	-0,86%	2,26%	-7,44%	-7,44%
2022	Fundo	0,18%	0,42%	1,32%	-3,88%	-2,27%	-4,88%	2,48%	4,88%	0,92%	2,47%	-3,17%	-0,01%	-1,97%	-8,07%
2022	70% IBOV + 30% CDI	5,10%	0,86%	4,53%	-6,92%	2,60%	-7,88%	3,60%	4,68%	0,70%	4,18%	-1,79%	-1,35%	7,43%	-0,56%
2023	Fundo	2,43%	-2,33%	0,89%	0,31%	3,80%	3,03%	2,28%	-1,41%	-1,22%	-2,13%	5,94%	2,12%	14,20%	4,99%
2023	70% IBOV + 30% CDI	2,73%	-5,02%	-1,66%	2,06%	2,97%	6,58%	2,63%	-3,24%	0,81%	-1,75%	8,94%	4,03%	19,80%	19,13%
2024	Fundo	-1,36%	0,50%	0,96%										0,09%	5,09%
2024	70% IBOV + 30% CDI	-3,09%	0,95%	-0,24%										-2,40%	16,27%

* Início do Fundo em 27/04/2021

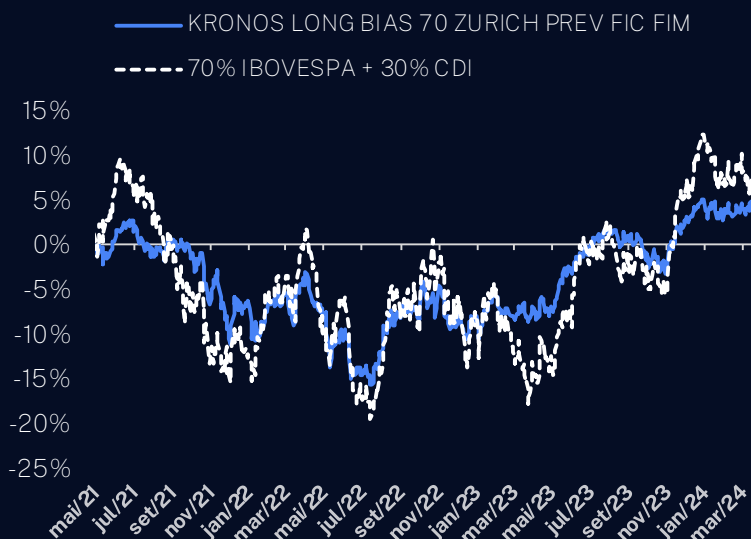
Rentabilidade Anual por Região Geográfica



Atribuição de Performance Mensal



Evolução da Rentabilidade (%)



Retorno Anualizado e Volatilidade	
Retorno Anualizado desde o Início	1,72%
Desvio Padrão Anualizado desde o Início	10,39%
Índice de Sharpe desde o Início	-0,39

Cota e Patrimônio Líquido (28/03)	
Valor da Cota	1,05086960
Patrimônio Líquido	R\$ 2.609.973,76
PL Médio (12 Meses)	R\$ 5.740.478,70
Patrimônio Líquido da Estratégia	R\$ 9.358.206,66
PL Médio (12 Meses) da Estratégia	R\$ 28.077.567,88

Análise de Retorno Estatística	Retorno
Retorno 12 Meses	14,79%
Maior Retorno Mensal	5,94%
Menor Retorno Mensal	-5,34%

Estatística	Meses
Meses Positivos	21
Meses Negativos	15
Meses Acima do benchmark	15
Meses Abaixo do benchmark	21

Características

KRONOS LONG BIAS 70 ZURICH PREVIDÊNCIA FIM
(CNPJ: 40.502.907/0001-73)

ADMINISTRADOR: BTG Pactual Serviços Financeiros S.A. DTVM
GESTOR: EuQuerolInvestir Gestão de Recursos Ltda
CUSTODIANTE: Banco BTG Pactual S.A.
AUDITOR: Ernst & Young
CLASSIFICAÇÃO CVM: Multimercado
CLASSIFICAÇÃO ANBIMA: Previdência - Multimercado Livre
PÚBLICO ALVO: Investidores em geral
INÍCIO : 27/04/2021

TAXA DE ADMINISTRAÇÃO: 1,78%
TAXA DE PERFORMANCE: 20% do que exceder 70% da variação do IBOV + 30% da variação do CDI
VALOR DE APLICAÇÃO INICIAL: R\$ 500,00
VALOR MÍNIMO DE MOVIMENTAÇÃO: R\$ 100,00
SALDO MÍNIMO : R\$ 100,00
APLICAÇÃO: D+1
RESGATE: D+6 (úteis)
LIQUIDAÇÃO FINANCEIRA - RESGATE: D+2 da data de conversão de cotas
HORÁRIO PARA MOVIMENTAÇÕES: Até as 14h40



EQI / asset

Acesse: eqiasset.com.br



EUQUEROINVESTIR GESTÃO DE RECURSOS
LTDA.
CNPJ 32.288.914/0001-96
Av. Brigadeiro Faria Lima, 3.600, 10º andar
Itaim Bibi - São Paulo/SP

As informações contidas neste material são de caráter meramente informativo e não constituem qualquer tipo de aconselhamento de investimentos, não devendo ser utilizadas para esta finalidade. Seu único propósito é dar transparência à gestão executada pela EuQuerolInvestir Gestão de Recursos. Nenhuma informação contida neste material constitui uma solicitação, oferta ou recomendação para compra ou venda de cotas de fundos de investimento, ou de quaisquer outros valores mobiliários. A EuQuerolInvestir Gestão de Recursos não comercializa nem distribui cotas de fundos de investimento ou qualquer outro ativo financeiro. Aos investidores é recomendada a leitura cuidadosa do formulário de informações complementares, da lâmina de informações essenciais, se houver, e o regulamento antes de investir. Este material não é direcionado para quem se encontrar proibido por lei a acessar as informações nele contidas, as quais não devem ser usadas de qualquer forma contrária à qualquer lei de qualquer jurisdição. Fundos de Investimento não contam com a garantia do administrador do fundo, do gestor da carteira, de qualquer mecanismo de seguro ou, ainda, do Fundo Garantidor de Créditos - FGC. A rentabilidade divulgada já é líquida das taxas de administração, de performance e dos outros custos pertinentes ao fundo, mas não é líquida de impostos. Para avaliação da performance do fundo de investimento, é recomendável uma análise de, no mínimo, 12 (doze) meses. A rentabilidade obtida no passado não representa garantia de rentabilidade futura. Fundos de investimento utilizam estratégias com derivativos como parte integrante de sua política de investimento. Tais estratégias, da forma como são adotadas, podem resultar em significativas perdas patrimoniais para seus cotistas, podendo, inclusive, acarretar tanto perdas superiores ao capital aplicado, quanto uma consequente obrigação do cotista de aportar recursos adicionais para cobrir o prejuízo do fundo. Fundos de investimento podem realizar aplicações em ativos financeiros no exterior. Os fundos podem ainda estar expostos a uma significativa concentração em ativos de poucos emissores, com riscos daí decorrentes. Não há garantia de que os fundos multimercados terão o tratamento tributário para fundos de longo prazo. A EuQuerolInvestir Gestão de Recursos, seus administradores, sócios e funcionários não se responsabilizam pela publicação acidental de informações incorretas, e isentam-se de responsabilidade sobre quaisquer danos resultantes direta ou indiretamente da utilização das informações contidas neste material. O conteúdo deste material é para uso exclusivo de seu destinatário e não pode ser copiado, reproduzido, publicado, retransmitido ou distribuído, no todo ou em parte, por qualquer meio e modo, sem a prévia e expressa autorização, por escrito, da EuQuerolInvestir Gestão de Recursos. A utilização das informações aqui contidas se dará exclusivamente por conta e risco de seu usuário.